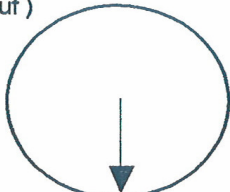
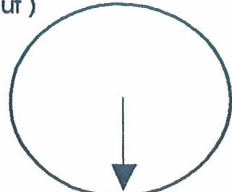
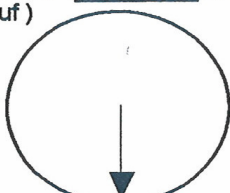
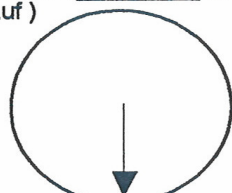
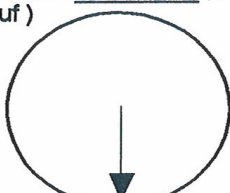
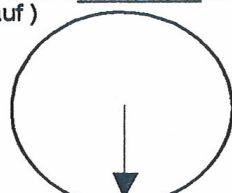


Bestellung Schachtunterteil DIN V 4034-1 / **Monolith**
NW 1200 / Ha = mm **DIN 4034 Teil 2**

Firma : _____
 Sachbearbeiter : _____
 Baustelle : _____
 Rohranschlussmaterial : _____

| | |
|--|---|
| <p>Schacht-Nr. : _____ Einlauf Ø : _____ Rohrgefälle : _____ % (Einlauf)</p>  <p>Auslauf Ø : _____ Rohrgefälle : _____ % (Auslauf)</p> | <p>Schacht-Nr. : _____ Einlauf Ø : _____ Rohrgefälle : _____ % (Einlauf)</p>  <p>Auslauf Ø : _____ Rohrgefälle : _____ % (Auslauf)</p> |
| <p>Schacht-Nr. : _____ Einlauf Ø : _____ Rohrgefälle : _____ % (Einlauf)</p>  <p>Auslauf Ø : _____ Rohrgefälle : _____ % (Auslauf)</p> | <p>Schacht-Nr. : _____ Einlauf Ø : _____ Rohrgefälle : _____ % (Einlauf)</p>  <p>Auslauf Ø : _____ Rohrgefälle : _____ % (Auslauf)</p> |
| <p>Schacht-Nr. : _____ Einlauf Ø : _____ Rohrgefälle : _____ % (Einlauf)</p>  <p>Auslauf Ø : _____ Rohrgefälle : _____ % (Auslauf)</p> | <p>Schacht-Nr. : _____ Einlauf Ø : _____ Rohrgefälle : _____ % (Einlauf)</p>  <p>Auslauf Ø : _____ Rohrgefälle : _____ % (Auslauf)</p> |

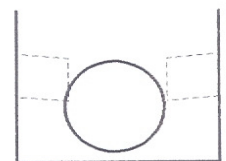
bei evtl. Rückfragen
 erreichbar unter:
 Tel. _____

Sonstiges

Gerinnematerial: _____

Gerinnehöhe: _____

Bermengefälle:
 1 : 20



Gradangaben in **Neugrad (400 gon)**

Gewünschter Liefertermin: _____ Datum/Unterschrift: _____